

Эффективная подготовка к ЕГЭ по русскому языку

Выступление подготовлено учителем русского языка и литературы

Платоновой Е. И.

МОУ «Ульканская средняя общеобразовательная школа №2»

Советы выпускникам

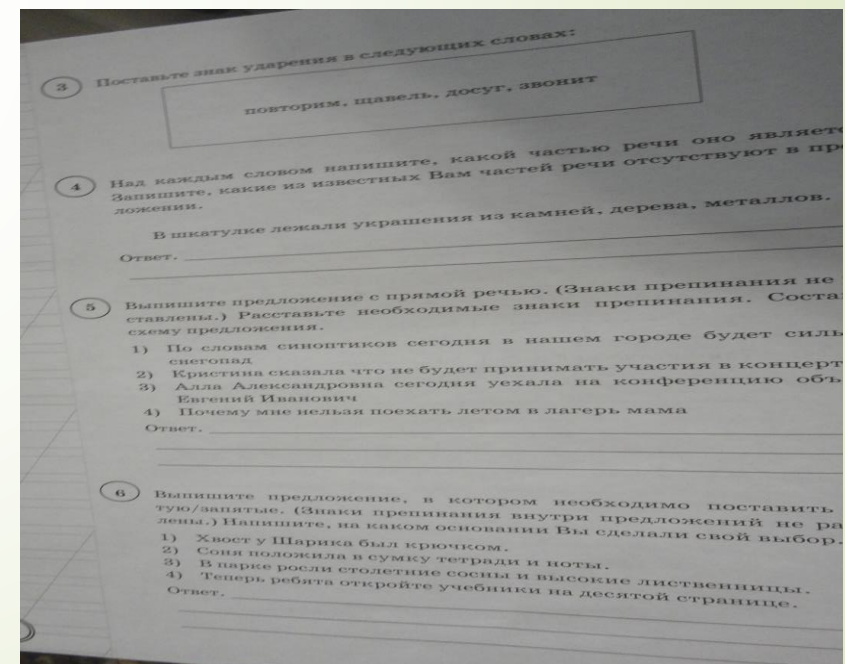
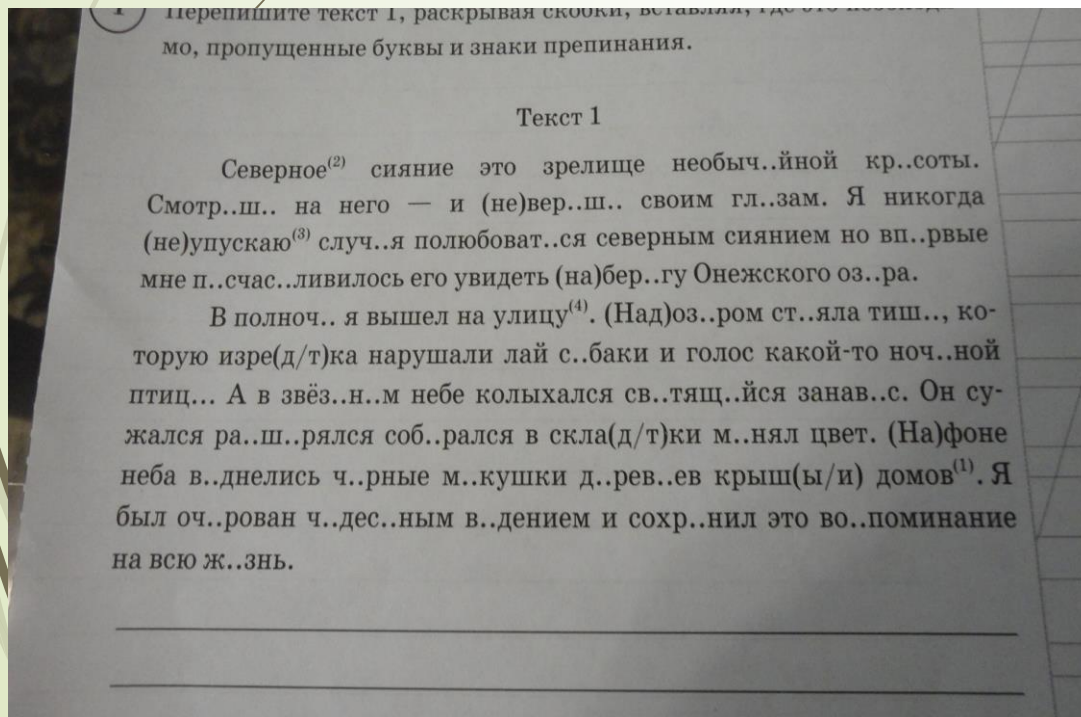
- ▶ ЕГЭ - лишь одно из жизненных испытаний, многие из которых еще предстоит пройти. Не придавайте событию слишком высокую важность, чтобы не увеличивать волнение.
- ▶ При правильном подходе экзамены могут служить средством самоутверждения и повышением личностной самооценки. Заранее поставьте перед собой цель, которая Вам по силам.
- ▶ Будьте уверены: каждому, кто учился в школе, по силам сдать ЕГЭ. Все задания составлены на основе школьной программы. Подготовившись должным образом, Вы обязательно сдадите экзамен
- ▶ Не стоит бояться ошибок. Известно, что не ошибается тот, кто ничего не делает. Люди, настроенные на успех, добиваются в жизни гораздо больше, чем те, кто старается избегать неудач

К успешности сдачи ОГЭ и ЕГЭ ведет система подготовки к ВПР с 5 класса. По формату она действительно немного похожа на ЕГЭ и ОГЭ — это набор заданий с кратким или развернутым вариантом ответа. **Контрольная охватывает основной объём школьной программы, так что потом эти знания пригодятся при подготовке к ЕГЭ в старшей школе.** У учеников к тому моменту уже будет сформирована необходимая база языковых и речевых умений и навыков, что позволит тратить меньше усилий и времени в 10-11 классе для подготовки к главному экзамену.



Учащимся основной школы необходимо понимать, для чего нужна такая работа, каким будет результат в будущем.

Я обязательно знакомлю их со структурой тестовых заданий ОГЭ и ЕГЭ. Такая работа ведётся с 5 класса. Учащиеся понимают значимость такой работы. Работа с текстом предполагает умение соблюдать орфографические и пунктуационные нормы, а в заданиях 5-7 проверяются знания раздела «Синтаксис и пунктуация» (блок заданий ЕГЭ № 9-15; № 16-21) и закладывается основа для сдачи тестовых заданий на экзамене. Задания № 8-12 ВПР соответствуют блоку ЕГЭ «Лингвистический анализ текстов различных функциональных разновидностей языка» и «Основные лексические нормы современного русского литературного языка. Знание ИВС в ЕГЭ».



ВПр. 6 класс	ОГЭ	10 КЛАСС	ЕГЭ
<p>ОРФОГРАФИЯ</p> <p>Перепишите текст 1, раскрывая скобки, вставляя, где это необходимо, пропущенные буквы и знаки препинания. В тундру, наконец, пр...шла в..сна. Звонят большие(3) и малые руч..и со стоном взламывают..ся.</p> <p>НА УРОКАХ ПРОВОДИТСЯ ОРФОГРАФИЧЕСКИЙ И ПУНКТУАЦИОННЫЙ РАЗБОР</p>	<p>№ 4-5 = Выпишите слово, в котором правописание приставки <u>определяется её значением «неполнота действия»</u> =Выпишите слово, в котором <u>НН определяется тем, что слово образовано от прилагательного с НН</u></p> <p>№ 8-15 = Укажите количество грамматических основ в предложении = В приведённом предложении пронумерованы все запяты. Выпишите цифры, обозначающие запяты при вводном слове.</p>	<p>Упр.358. Спишите предложения, раскрывая скобки и вставляя пропущенные буквы. <u>Установите тип орфограмм.</u> (Не) далеко от песчан...ого холма мал..нькая реч..нка медленно ра..ползлась в луж...цу Задание: сформулируйте семь-восемь вопросов на правила орфографии</p>	<p>Задания № 9-15 = <u>Задание № 9</u> <u>Укажите варианты ответов, в которых во всех словах одного ряда содержится безударная чередующаяся гласная корня.</u> <u>Запишите номера ответов.</u> 1) косатка (в океане), пробирался, слагаемое 2) сжимать, снеговик, налоговая 3) заклинание, возгорание, замереть 4) запирать, заблестать, Ростислав 5) зажигалка, подстелить, раздирать</p>
<p>РАБОТА С ТЕКСТОМ</p> <p>ОПРЕДЕЛИТЕ И ЗАПИШИТЕ ОСНОВНУЮ МЫСЛЬ ТЕКСТА ОПРЕДЕЛИТЕ СТИЛИСТИЧЕСКУЮ ОКРАСКУ СЛОВА ОПРЕДЕЛИТЕ ЛЕКСИЧЕСКОЕ ЗНАЧЕНИЕ СЛОВА</p>	<p>№ 6 ЗАМЕНИТЕ КНИЖНОЕ СЛОВО «ЛГАТЬ» СТИЛИСТИЧЕСКИ НЕЙТРАЛЬНЫМ СИНОНИМОМ</p>	<p>= Определите тип текста и его функционально-стилевую принадлежность =Исправьте синонимические ряды там, где это необходимо</p>	<p>№ 22, 23, 24 23. Какие из перечисленных утверждений являются ошибочными? 1) В предложениях 1-2 представлено рассуждение. 2) Предложение 6 включает описание.. 24.Из предложений 30-37 выпишите слово со значением «склон горы, холма».</p>

**Что ещё является необходимым
условием для эффективной
подготовки к ЕГЭ?**

**Умение вдумчиво и внимательно читать –
залог успеха при сдаче экзаменов**

Курс «ОСНОВЫ СМЫСЛОВОГО ЧТЕНИЯ»

Задачи, выстроенные в логике уроков русского языка и направленные, начиная с 5 класса, на формирование как грамотности в целом, так и специальных предметных компетентностей в области изучения русского языка.



- Задания по умению определять основную мысль текста, формированию навыка устанавливать причинно-следственные связи, видеть структуру текста по стилям и типам речи курса соответствуют блоку в ЕГЭ «Лингвистический анализ текстов различных функциональных разновидностей языка». Соответствует выполнению заданий в тестовой части ЕГЭ (№ 1, 3, 22, 23)

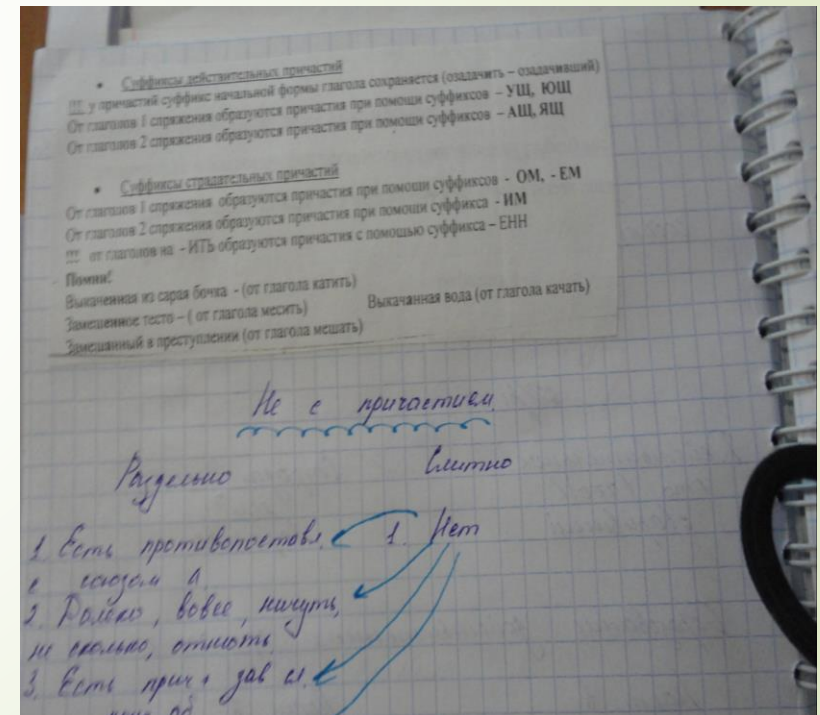
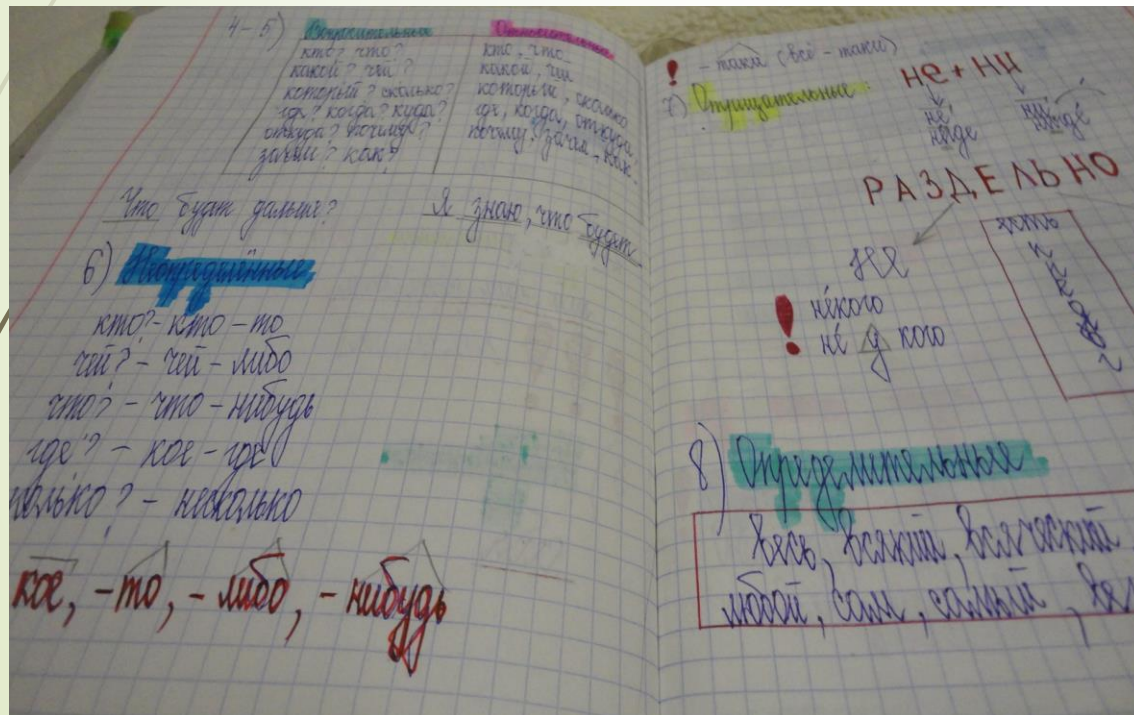
- 
- Представленные задачи «Тестовые задания с выбором ответа соответствуют блоку в ЕГЭ «**Основные орфографические нормы современного русского литературного языка**» № 9 – 15 ЕГЭ, (в ОГЭ № 4-5).

Естественно, что сложность к выпуску заключается в изменении подбора слов для анализа.

- Тестовые задания с развёрнутым ответом - начало работы по написанию сочинения № 27 в ЕГЭ
- (в ОГЭ – часть 3 (15.1, 15.2, 15.3))


У ребят в процессе работы на уроках, спецкурсах и факультативных занятий появляется свой справочник (он ведётся с 5 класса) с теорией по разделам языка и практикой решения того или иного тестового задания.

К каждому из разделов даётся алгоритм работы, схема или таблица, обобщающая сведения по каждой из тем.



Мною создана брошюра «Готовимся к ЕГЭ».

В ней собран весь материал по подготовке: теория к выполнению заданий и практикумы для сдачи зачётов.



Система подготовки к ЕГЭ 10-11 КЛАСС

10 класс – анализ блоков «Лексикология», «Орфография», «Культура речи» и «Морфология».

!!! Задания в формате ЕГЭ по данным разделам отрабатываются в 10 (!) классе

Отработка навыков выполнения заданий, практикумы и зачёты по данным разделам.

11 класс – анализ блока «Синтаксис и пунктуация», работа с текстом и алгоритм написания сочинения.

Отработка навыков.

ПРОВЕДЕНИЕ ПРОБНОГО ЕГЭ

При подготовке к ЕГЭ дети должны понимать «правила игры» для успешной сдачи экзамена

► Тайминг.

Должны знать продолжительность проведения экзамена, время на выполнение каждого из заданий тестовой части и времени работы над заданием №27 (сочинение). Так, на выполнение тестовой части – 40 минут + проверка, исправление ошибок + внесение ответов в бланк = 1 час 40 минут

► Отработка недопущения технических ошибок:

(умение заполнять бланки; выполнение тестовой части и написание сочинения на бланках ЕГЭ)

► Изучение нормативных и методических документов по организации и проведению ЕГЭ по русскому языку. Знакомство со спецификацией и кодификатором к экзамену. Учащиеся должны понимать, сколько баллов они могут получить за каждое задание.

► Важно работать по каждому из заданий, включённому в тестовую часть, системно, разбирая массу примеров, прорабатывая **минимум** 10 - 15 вариантов.

► На уроках, консультациях ОСОБОЕ внимание уделяю формулировке задания:

Так, часто ошибки допускаются учащимися не по незнанию, а из-за невнимательности.

Акцент на ключевые слова, формулировку задания.

Например: надо указать все цифры, на месте которых пишется **НН**, а учащийся выбирает ответ слов с одной **Н** (задание №15)

Работа над заданием №27 ЕГЭ (сочинение)

- Создана папка с материалами по подготовке к сочинению
- УЧАЩИЕСЯ ЗНАЮТ АЛГОРИТМ РАБОТЫ, КРИТЕРИИ ЕЁ ПРОВЕРКИ
- ПИШУТ СОЧИНЕНИЕ – ДЕЛАЮТ САМОСТОЯТЕЛЬНУЮ ПРОВЕРКУ СВОЕЙ РАБОТЫ (первичная проверка) – ПРОВЕРКА УЧИТЕЛЕМ по критериям
- Вследствие такого принципа работы по написанию сочинения учащиеся осознают, где имеются пробелы в их текстах, умеют работать по исправлению недочётов в сочинении.



Сайты для работы при подготовке к ЕГЭ

- <https://fipi.ru/ege/demoversii-specifikacii-kodifikatory>

Сайт Федерального института педагогических измерений (ФИПИ)

- На сайте есть "Открытый банк заданий ЕГЭ". Выпускник может выбрать в нем любой блок заданий и прорешать их. Система автоматически обрабатывает ответы и выдаст результат: сколько было правильных.
- Все задания реальных вариантов ЕГЭ формируются именно из этого банка! Там же вы и ваши учащиеся найдёте полезные ссылки на информационные материалы ФИПИ и Рособрнадзора.
- ПОСОБИЯ ПО ПОДГОТОВКЕ К ЕГЭ желательно приобретать с пометкой «ФИПИ. Программа разработчиков ЕГЭ»





<http://alfring.ru/>
«ПРОГУЛКИ ПО ОГЭ И ЕГЭ»

- Сайт интересен для подростков. Много нужной и полезной информации для сдачи ЕГЭ/ОГЭ.
- Алексей Тихонов- учитель русского языка и литературы, ни разу не «причесанный» под «систему»!
- **ВСЯ ИНФОРМАЦИЯ ДАЁТСЯ В ВИДЕОРАЗБОРАХ ЗАДАНИЙ.** Примеры берутся из произведений современной литературы.
- **ДАЁТСЯ ПРАКТИКА И ТЕОРИЯ ВСЕХ ЗАДАНИЙ**

<https://profi.ru/profile/HutovaLN/>

<https://www.youtube.com/watch?v=7NzMC2atsOk>

«Соточка по русскому» - Ляйсан Наилевна Хутова

➤ **Этот сайт рекомендуют и ребята, уже сдавшие ЕГЭ.**

Ведёт курсы по подготовке к ЕГЭ и ОГЭ, проводит вебинары

➤ **Вебинары по подготовке к ЕГЭ, написанию сочинений есть в свободном доступе на <https://www.youtube.com/>**

<https://rustutors.ru/egeteoriya/1131-teoriya-k-ege-2019-po-russkomu-yazyku.html>

- **Дана вся необходимая теория для самостоятельной подготовки к ЕГЭ по русскому языку 2022.**
- *Теория создана с учетом рекомендаций ФИПИ и на основе демоверсии*
- ***ПРАКТИКА. Тестовые задания***
- ***ОТРАБОТКА ЗАДАНИЙ ЕГЭ***

<https://rus-ege.sdamgia.ru/> **СДАМ ГИА: РЕШУ ЕГЭ**

- **Тренировочные варианты** **новые сентябрьские**
- **За прошлые месяцы**
- **Каждый месяц НА САЙТЕ ПРЕДСТАВЛЕНЫ варианты для самопроверки.**
- **Варианты составляются компьютером из новых заданий и заданий, оказавшихся самыми сложными по результатам предыдущего месяца.**
- **По окончании работы система проверит ответы, покажет правильные решения и выставит оценку.**



Спасибо Всем коллегам

за внимание!

Желаю успехов Вам и Вашим ученикам на экзаменах!!!!